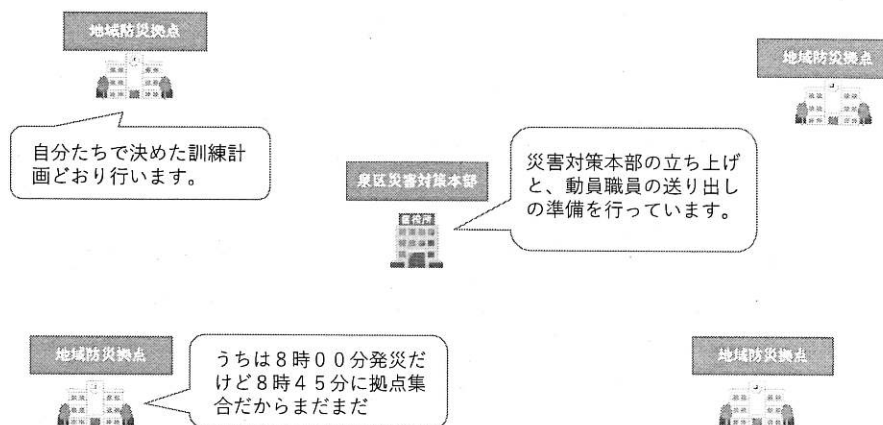


地域防災拠点同時訓練 イメージ

訓練実施日11月17日(日)

1

8:00 「発災」 「泉区災害対策本部は訓練を開始します。」




※各地域防災拠点は拠点ごとに計画した内容を行います。

3

拠点同時訓練全体のうごき

2

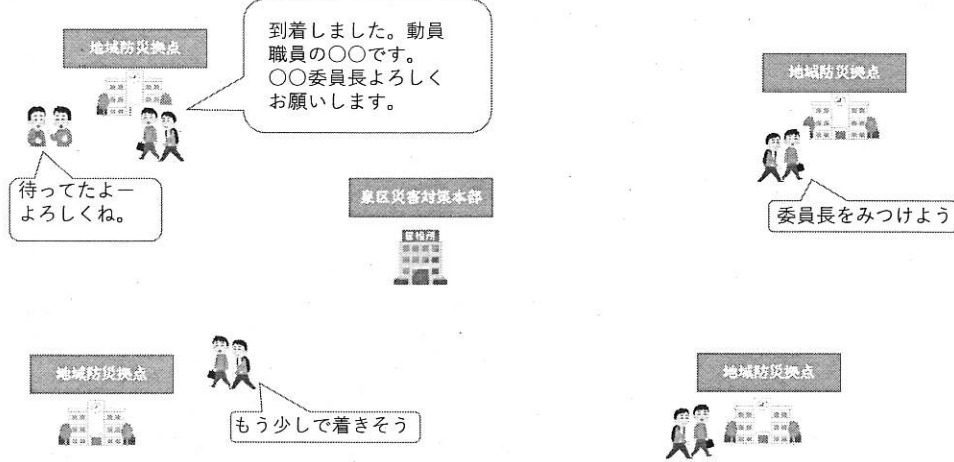
8:10 ころ 「動員職員（第一陣2名）が出発します。」



※各地域防災拠点は拠点ごとに計画した内容を行います。

4


8：30ごろ 「動員職員が到着するところです」



※各地域防災拠点は拠点ごとに計画した内容を行います。

5

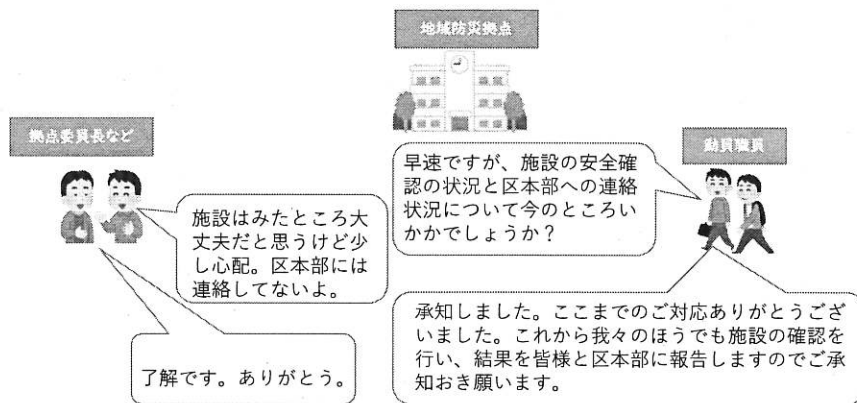
8：30ごろから「動員職員が地域防災拠点の状況確認をします」



動員職員が区役所から出発する際は、拠点の状況確認のために必要な「地域防災拠点開設状況報告書」と「地域防災拠点確認票1、2」はあらかじめ動員職員が持参できるようにしています。

7

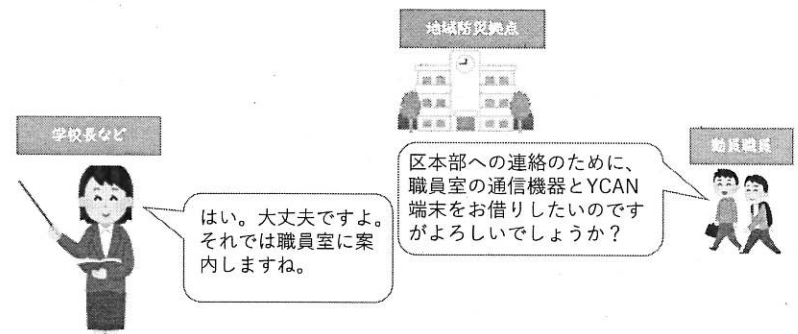
8：30ごろ 「動員職員が拠点委員長に状況確認します」



※各地域防災拠点は拠点ごとに計画した内容を行います。この時間に集合していない拠点があってもかまいません。

6

8：30ごろから「動員職員が学校長等に状況確認します」

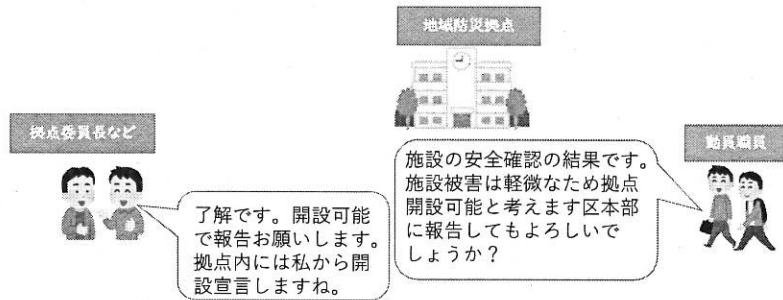


※各地域防災拠点は拠点ごとに計画した内容を行います。この時間に集合していない拠点があってもかまいません。

8

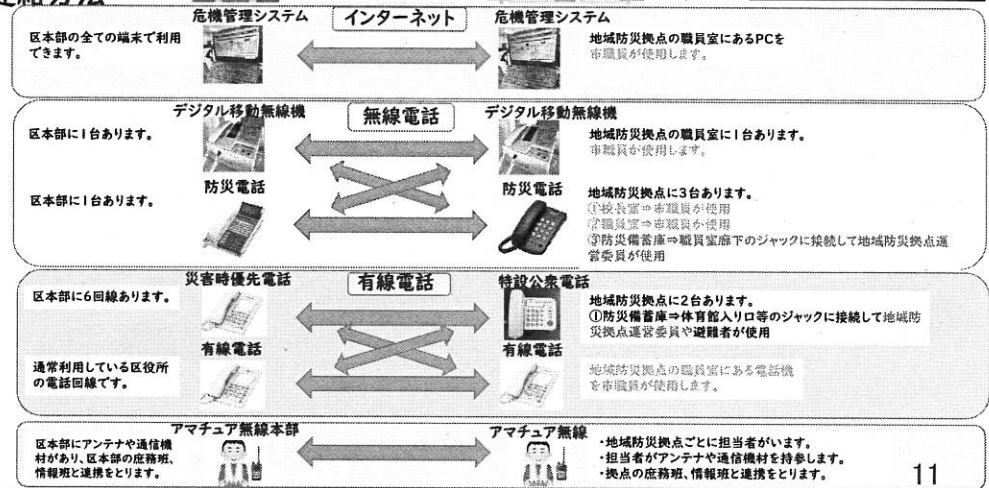
9:00~

「動員職員が拠点委員長に結果報告します」

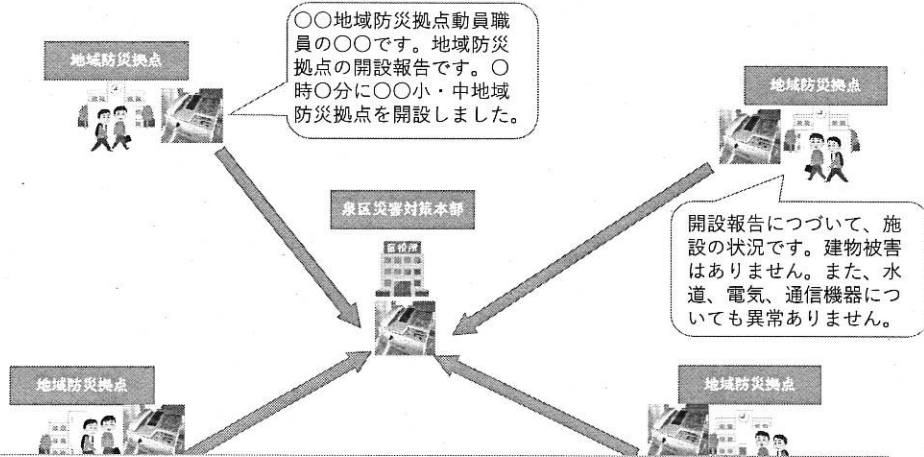


※各地域防災拠点は拠点ごとに計画した内容を行います。この時間に集合していない拠点があってもかまいません。

泉区本部と地域防災拠点の連絡方法

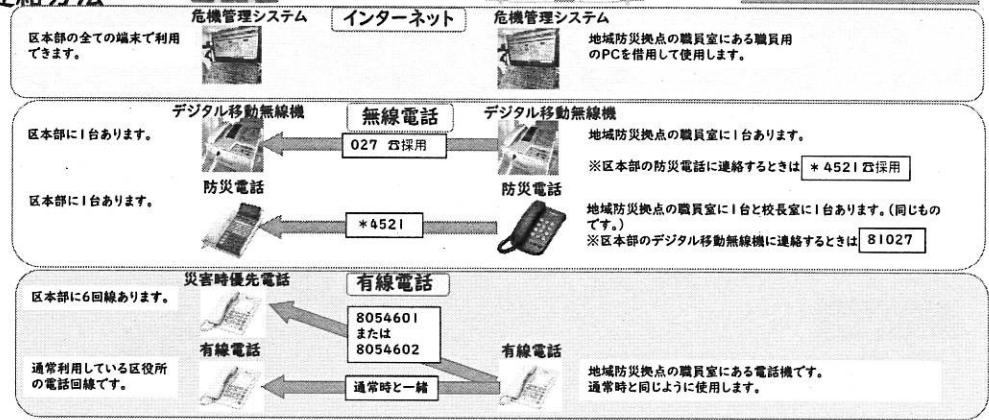


9:00ごろから「動員職員が区本部に拠点開設報告をします」




※14拠点が同じ時間帯に連絡するので混雑する可能性大です。余裕のある所は少し遅めに開設報告してもらとうありがたいです。開設報告が遅くても問題ありません。

泉区本部と地域防災拠点の連絡方法

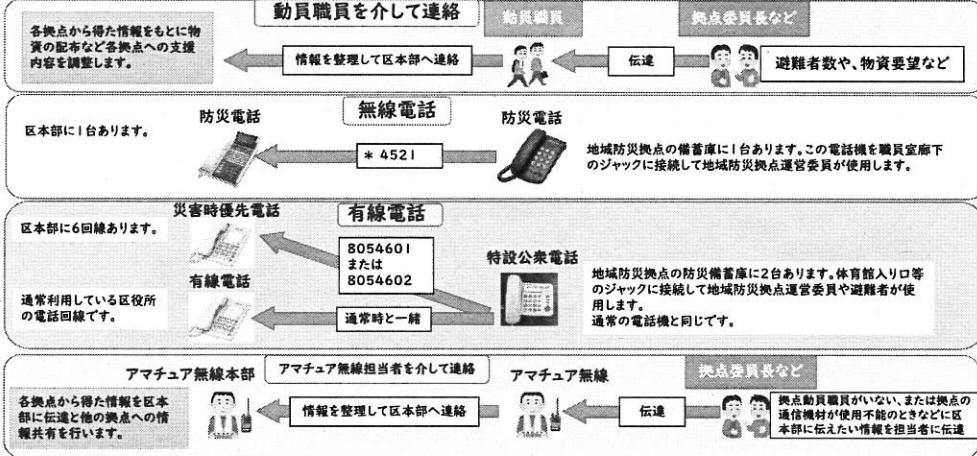


※無線電話と優先電話の間も通話できますが音声クリアではないので、基本的には同じ機器間での通話としていただく方が有効です。


泉区本部と
地域防災拠点の
連絡方法



拠点運営委員の
連絡方法



8：40ごろ「動員職員（第二陣2名）が出発します。」



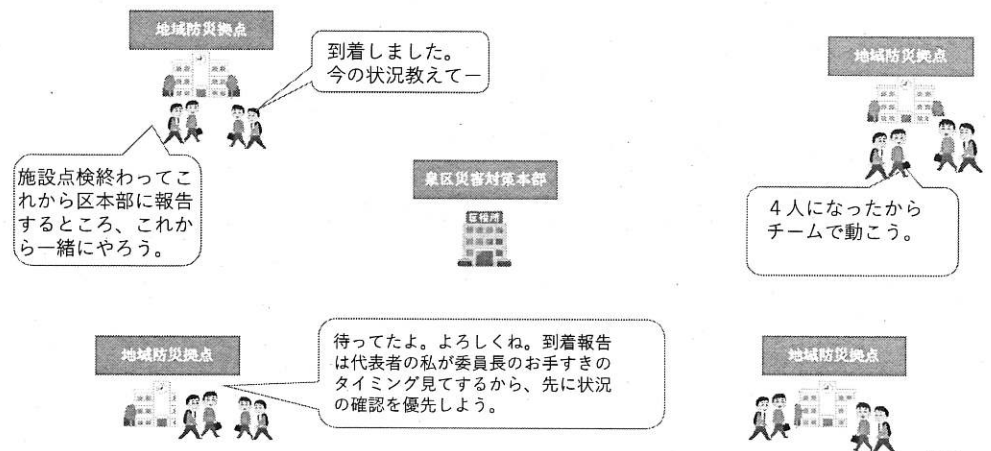
※第二陣は市役所からの動員職員です。市役所から区役所経由で拠点に向かいます。

ここで、すこしだけ、別に動いている第二陣の説明をします

動員職員第二陣のうごき

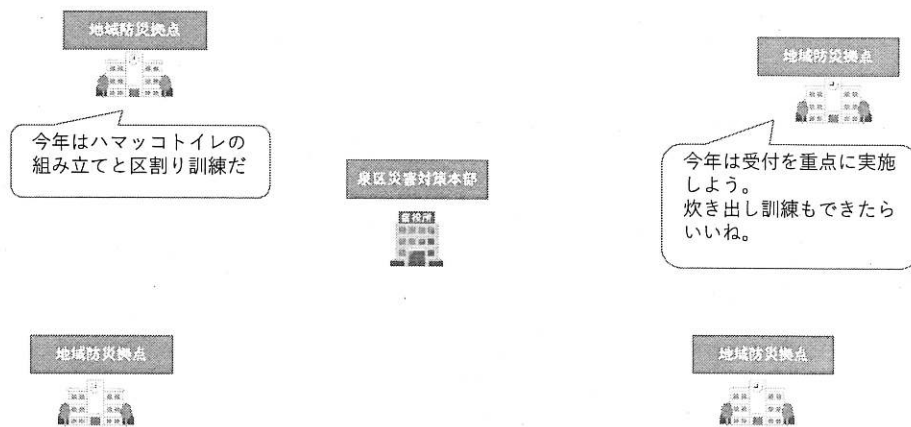
これまでの流れと並行して第二陣は動いています。

9：00ごろ「動員職員（第二陣2名）が到着し合流します。」

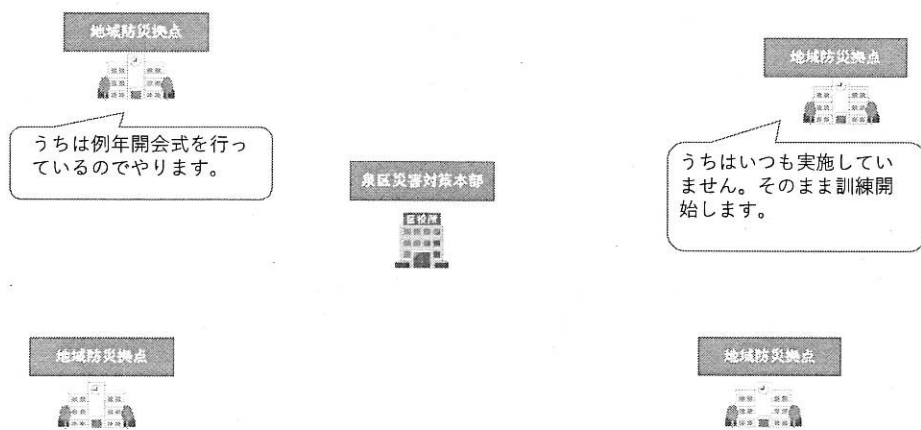


拠点同時訓練全体の動きに戻ります。

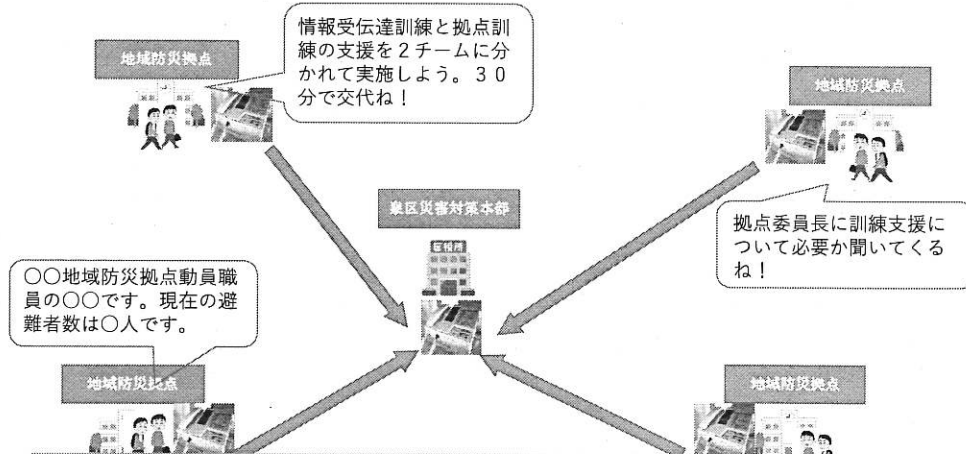
9:30~11:30ごろ 「地域防災拠点ごとの訓練」



9:00~9:30ごろ 「開会式」 ※実施する拠点のみ

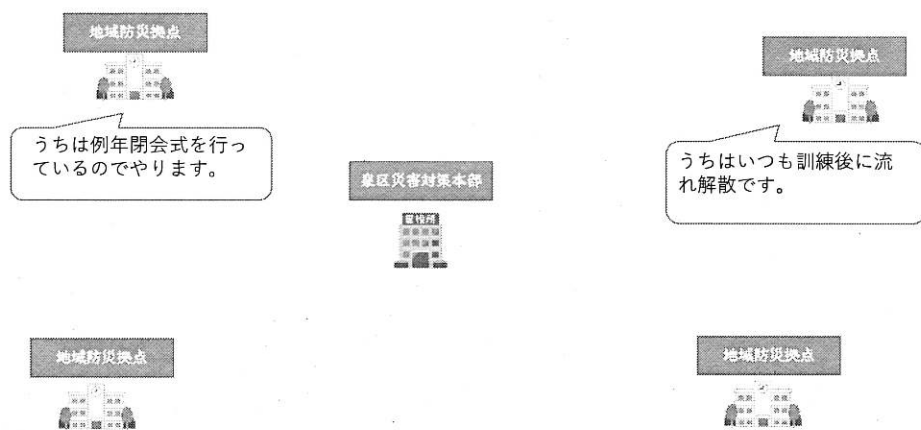


9:30~11:30ごろ 「地域防災拠点ごとの訓練」のとき **動員職員**は
①区本部と情報受伝達訓練 ②拠点訓練の支援 を行っています。



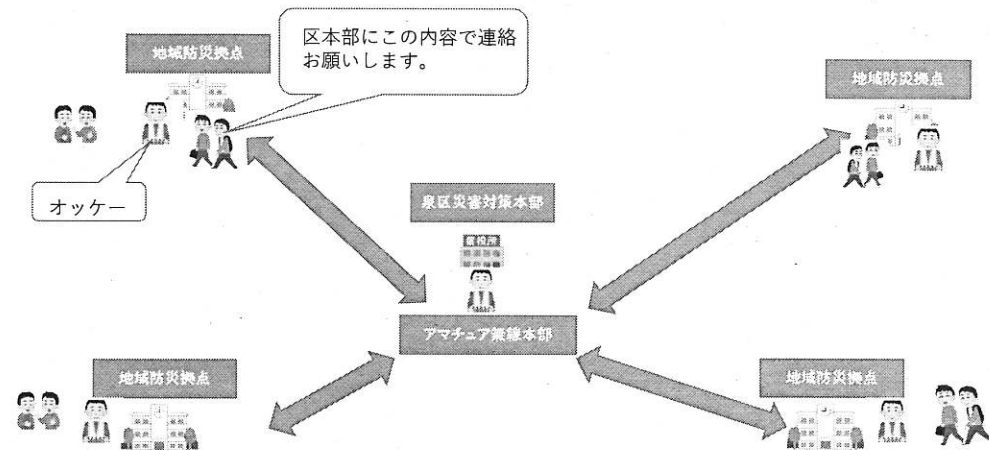
※動員職員は拠点委員長とコミュニケーションをとって拠点訓練の支援について調整してください。

11:30~12:00ごろ 「閉会式」 ※実施する拠点のみ



21

アマチュア無線は拠点動員職員または、拠点委員長からの依頼により区本部へ情報を送ります。



23

アマチュア無線

22