

ポイント1

ほとんどの紙はリサイクルできます！

～例えば、こんなものまでリサイクルできます。～



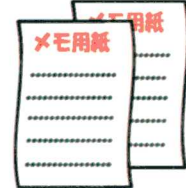
紙箱類



ポストिंगチラシ



包装紙



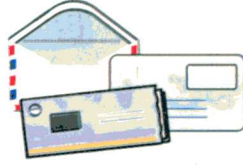
メモ用紙



シュレッダーした紙



トイレト
ペーパーの芯



ダイレクトメール



紙袋※

みんな
知ってた？



※紙袋は、上にあげたような紙を出すときの袋としてもお使いいただけます。

ポイント2

ただし、これらの紙は例外です！！



①汚れた紙



ピザの箱



納豆の紙製容器



ティッシュ



紙おむつ

(汚物はトイレ
に流す)

②においのついた紙



洗剤の紙製容器



アイスクリームの
紙製容器



石鹸の個別包装紙

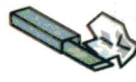


カップ麺の
紙製容器

③リサイクルに向かない紙



裏側が銀色
の紙パック



銀紙



感熱発砲紙(熱を加え
ると盛り上がる紙)



裏カーボン紙や捺染紙

リサイクル
できません！



残念！



「燃やすごみ」へ

リサイクルのゆくえ

皆さんが出した古紙はこんなものに生まれ変わります。

なるほど



新聞




新聞に

雑誌



雑誌に

ダンボール



ダンボールに



ダンボール

紙パック




ティッシュペーパーや
トイレトペーパーなどに



紙パック

その他の紙



お菓子の紙箱や
絵本などに



商品を入れたものや包んだもの(プラスチック製)



中身がなくなると、いらぬものだよね!

プラスチック製容器包装



欲しかったものを、入れたり包んだりしているものには、
 ♻️ のマークを付けて事業者がリサイクル費用を負担しているよ!
 だからマークを確認してプラスチック製容器包装の日に出してね!

※「プラスチック製容器包装」は、パレットやプラスチックボードなどにリサイクルされています。



ボールペンを
買ったよ!



袋は、フラスへ。



替え芯を使って
大切に使うよ!

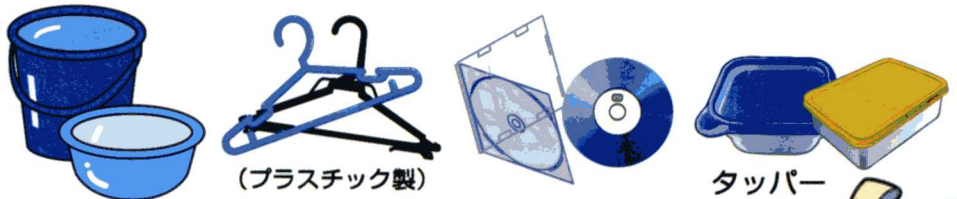
壊れるまで使ったら
燃やすごみへ!



プラスチック製でも ♻️ マークの無いものは、

燃やすごみ


使うために買った物(商品)には、♻️マークは、
付いてないよ! 大切に長く使いましょう!



(プラスチック製)

タッパー

♻️ マークが付いてないから
捨てる時は、燃やすごみへ!



間違いやすいもの

カップ麺の容器の中には、見た目はプラでも
紙製のものがあります。

マークを確認して紙製は、燃やすごみへ!



確認

紙 カップ

燃やすごみへ

♻️ カップ

プラスチック製容器包装へ